

Socialerus

아시아 최초, 국내 최대 유튜브 빅데이터 플랫폼, 소셜러스

2019년 한국 유튜브 데이터 인사이트 분석 보고서

Since 2017



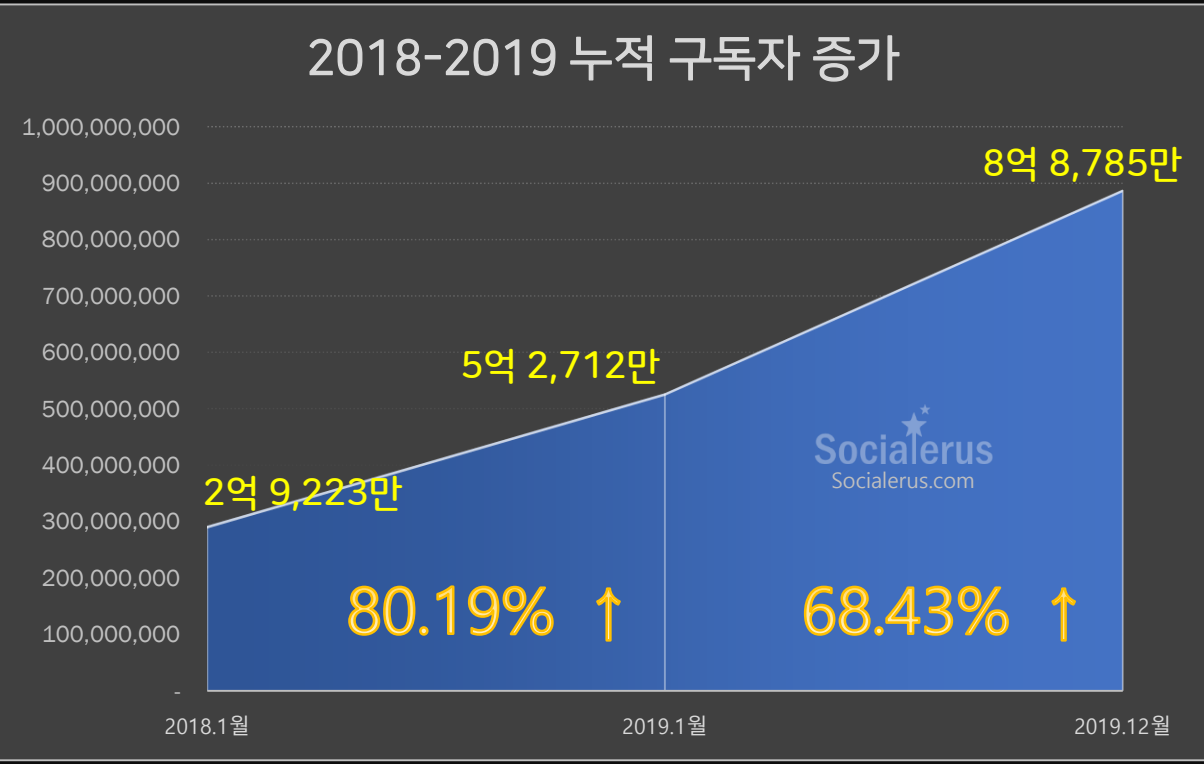
Copyright © 2017 PhiloBiz Inc. All Rights Reserved.

We comply with YouTube's API policies to collect data and provide services with proven statistical techniques and proprietary algorithms.
All content and services of Socialrus are protected by related laws such as copyright law, contents industry promotion law.

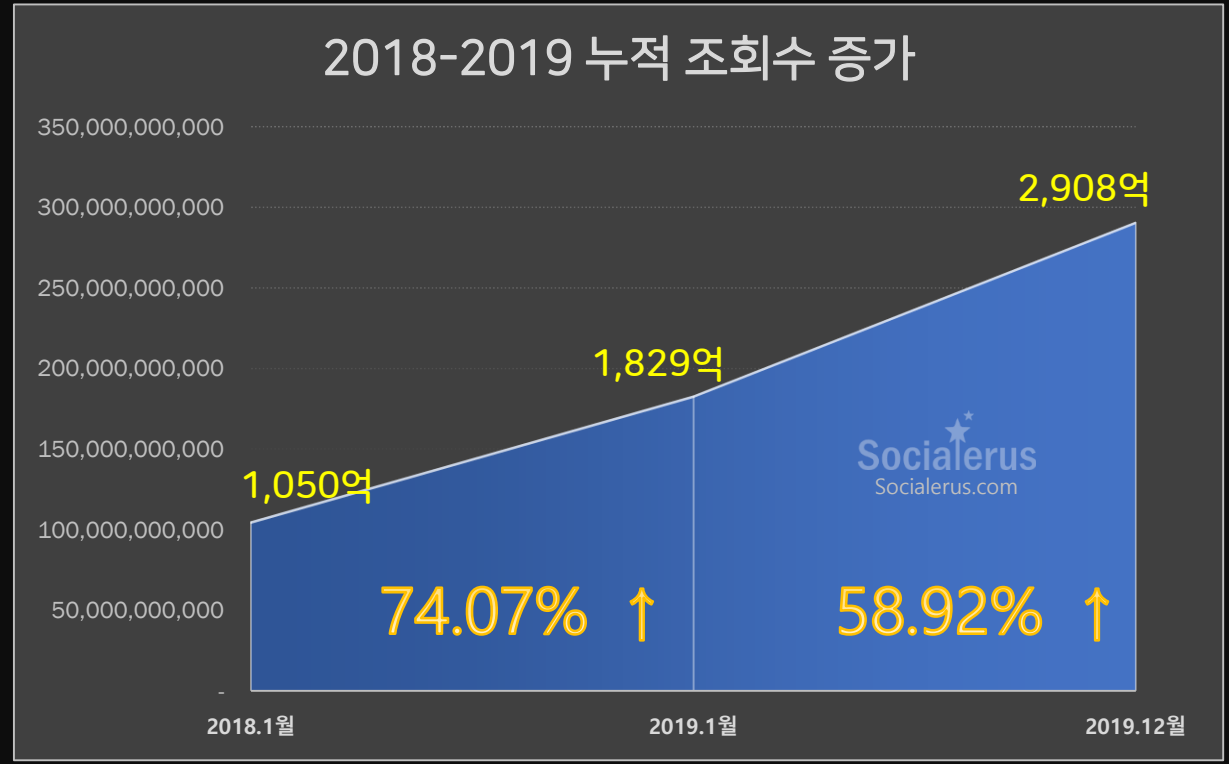
2018-2019 한국 유튜브 구독자, 조회수 성장

2019년의 구독자와 조회수 성장 총평은 **“양은 증가, 성장률은 소폭 감세”** 라고 할 수 있습니다.
 2018년 구독자는 2억 9,223만명에서 1년간 5억 2,712만명으로 총 2억 3,489만명 증가하며 성장률 80%를 기록한데 반해
 2019년에는 3억 6,073만명 증가로 총량은 증가하였으나 성장률은 68%를 기록하며 소폭 감세하였습니다.
 유튜브가 양적인 면에서는 지속적으로 성장하고 있으나, 점유율이 충분히 높아져 성장세는 소폭 감소한 것으로 분석됩니다.

2018-2019 누적 구독자 증가

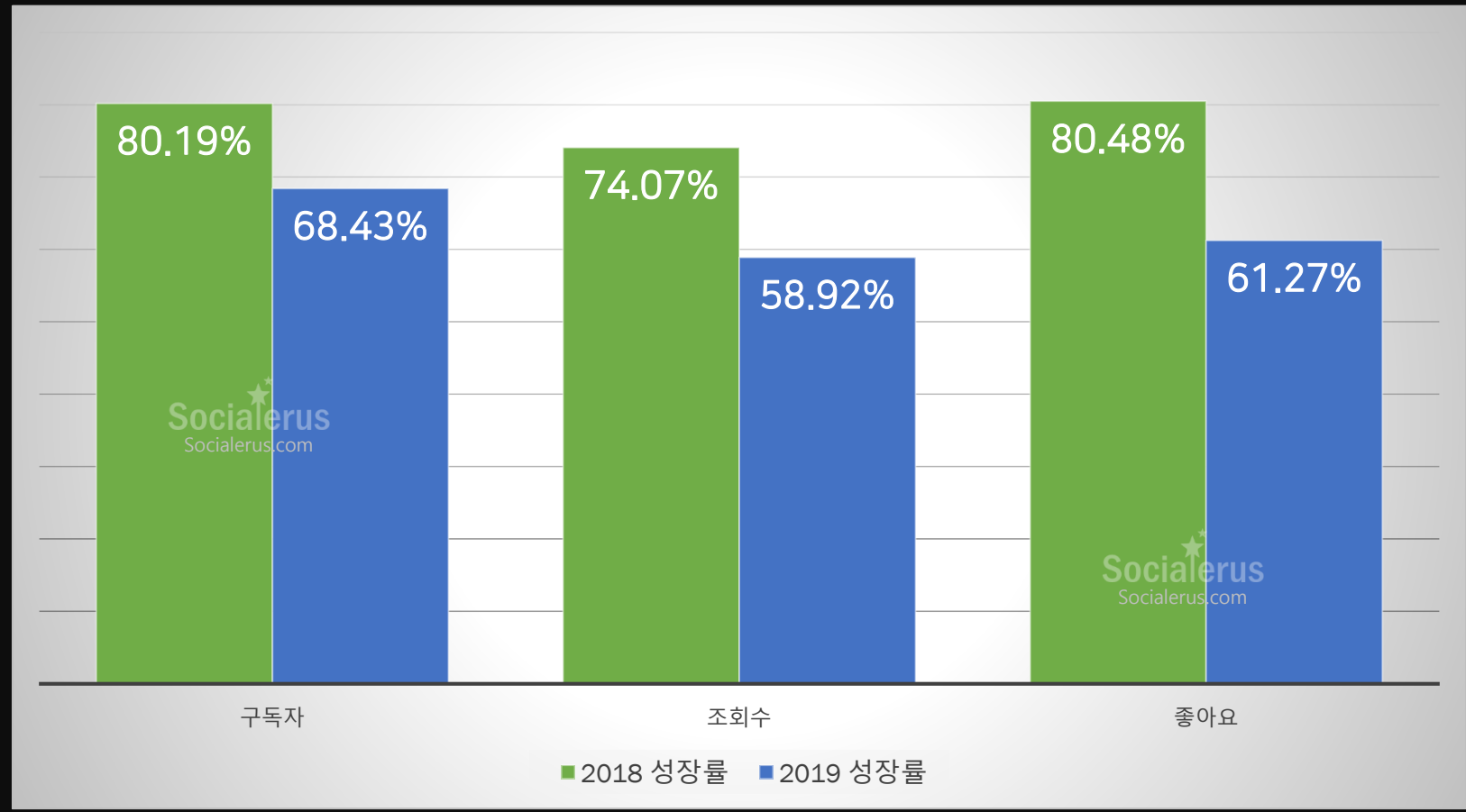


2018-2019 누적 조회수 증가



2018-2019 한국 유튜브 성장률

2018년과 2019년 한국 유튜브 전체 성장은 “2018년 평균 78.24% 성장, 2019년 평균 62.87% 성장”입니다.
 성장률이 소폭 하락한 것은 유튜브 인기가 하락한 것이 아니라, 양적으로 충분히 성장하였기 때문으로 보여집니다.
 구독자나 조회수가 무한히 늘어날 수 있는 것은 아니므로, 2019년까지 양적 위주로 성장하였다면, 2020년부터는 질적 성장이 필요한 것으로 판단됩니다.



2019 한국 유튜브 구독자 등급별 평균 분석

주요 유튜브 채널들을 비슷한 규모의 구독자 그룹으로 묶어 분석한 데이터입니다.
 구독자가 성장할수록 누적 조회수, 업로드 영상수가 자연스럽게 증가하는 모습을 확인 할 수 있습니다.
 다만, 구독자가 많아질수록 싫어요 1개당 받는 좋아요의 비율이 낮아지는 현상을 볼 수 있습니다.

구독자	누적 조회수 평균	업로드 영상 평균	비디오당 조회수 평균	좋아요:싫어요 평균
5백만 이상	3,883,579,941	1,466	8,342,206	20.5
3백만 ~ 5백만	1,364,757,403	1,079	3,245,344	23.6
1백만 ~ 3백만	631,587,992	888	1,607,550	25.7
50만 ~ 1백만	272,771,164	860	794,359	30.1
30만 ~ 50만	118,189,008	806	300,320	36.8
10만 ~ 30만	53,799,116	670	180,863	37.9
5만 ~ 10만	21,265,521	565	82,421	38.8
3만 ~ 5만	15,452,497	478	116,870	34.3
1만 ~ 3만	9,320,509	390	74,457	36.3
5천 ~ 1만	5,072,738	269	42,821	39.3
3천 ~ 5천	2,049,454	147	25,146	35.4
1천 ~ 3천	1,163,588	145	17,865	32.1

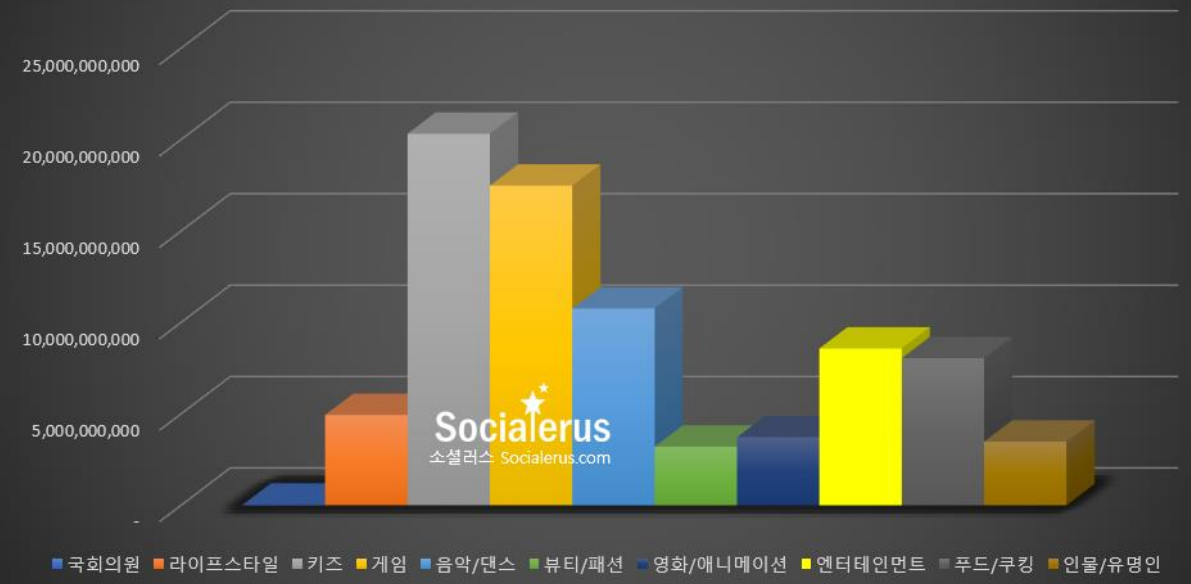
2018 한국 유튜브 카테고리별 인사이트

2018년 주요 카테고리 Top 50개 채널의 조회수/좋아요 데이터를 분석한 인사이트입니다.

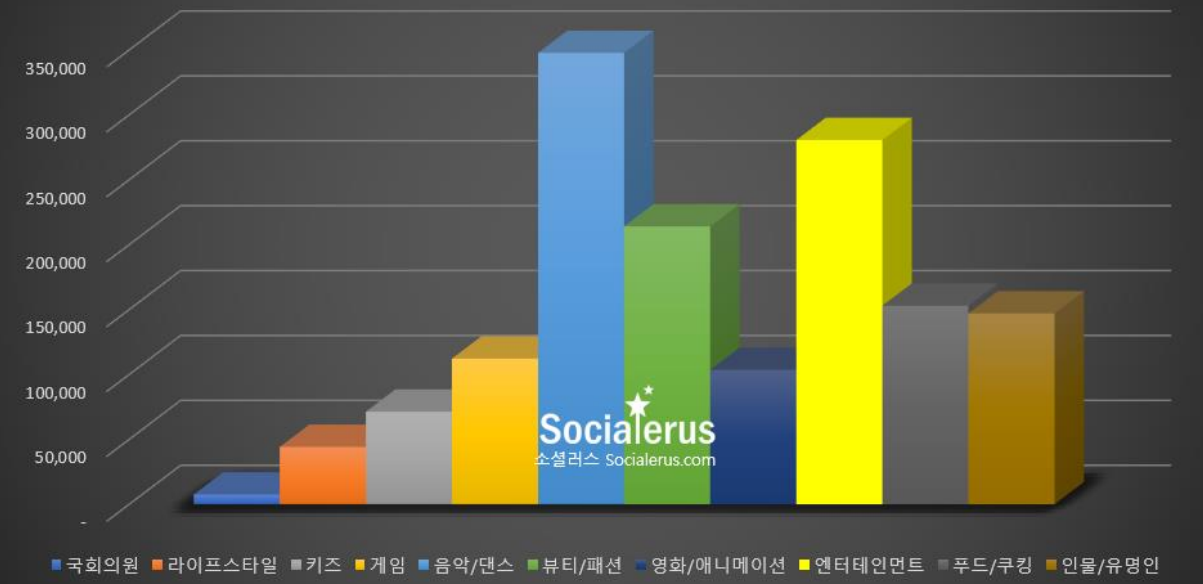
“2018년 조회수가 많이 나오는 카테고리는 키즈, 게임, 음악/댄스 분야지만, 좋아요를 많이 받는 카테고리는 음악/댄스, 뷰티/패션, 엔터테인먼트” 였습니다.

특히, 음악/댄스, 뷰티/패션, 엔터테인먼트, 인물/유명인 등의 카테고리는 조회수에 비해 시청자의 반응이 월등이 좋은 것으로 나타났습니다.

카테고리별 채널 Top 50 - 총 조회수

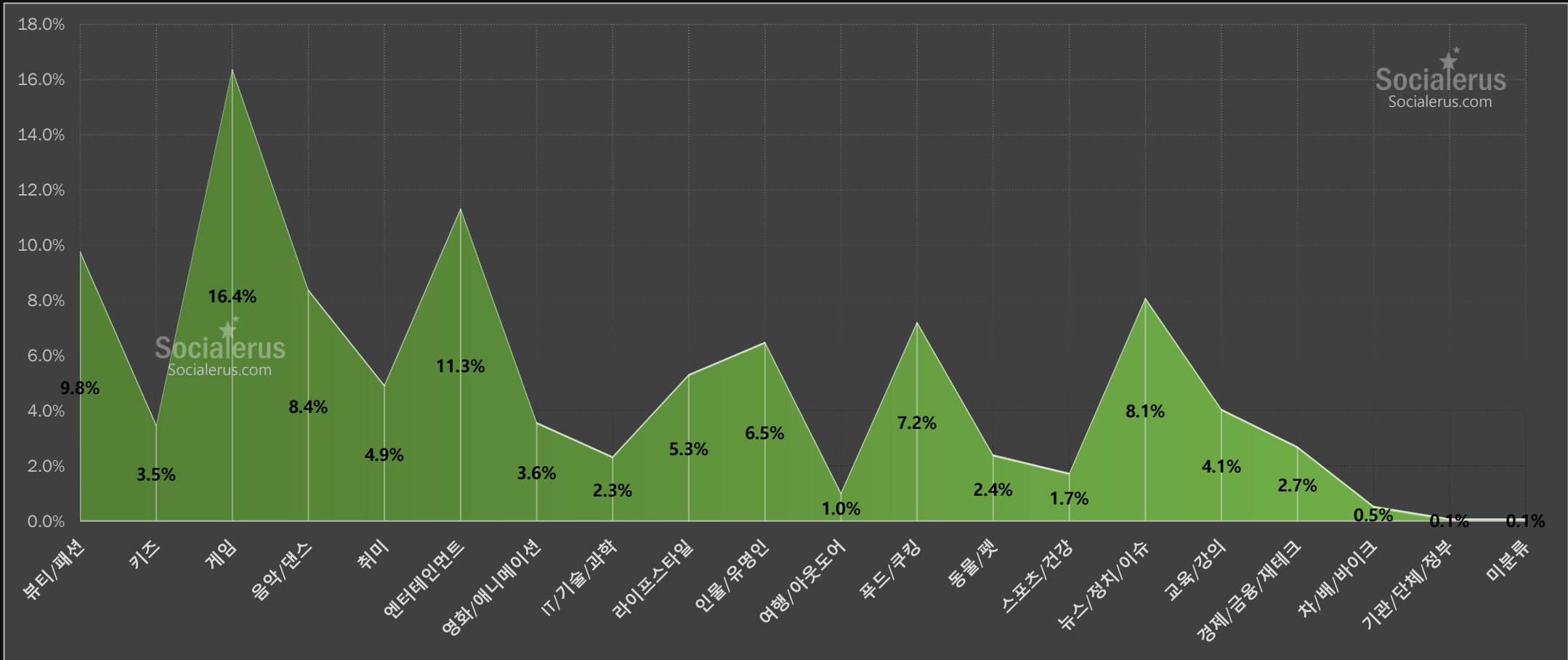


카테고리별 채널 Top 50 - 좋아요 평균



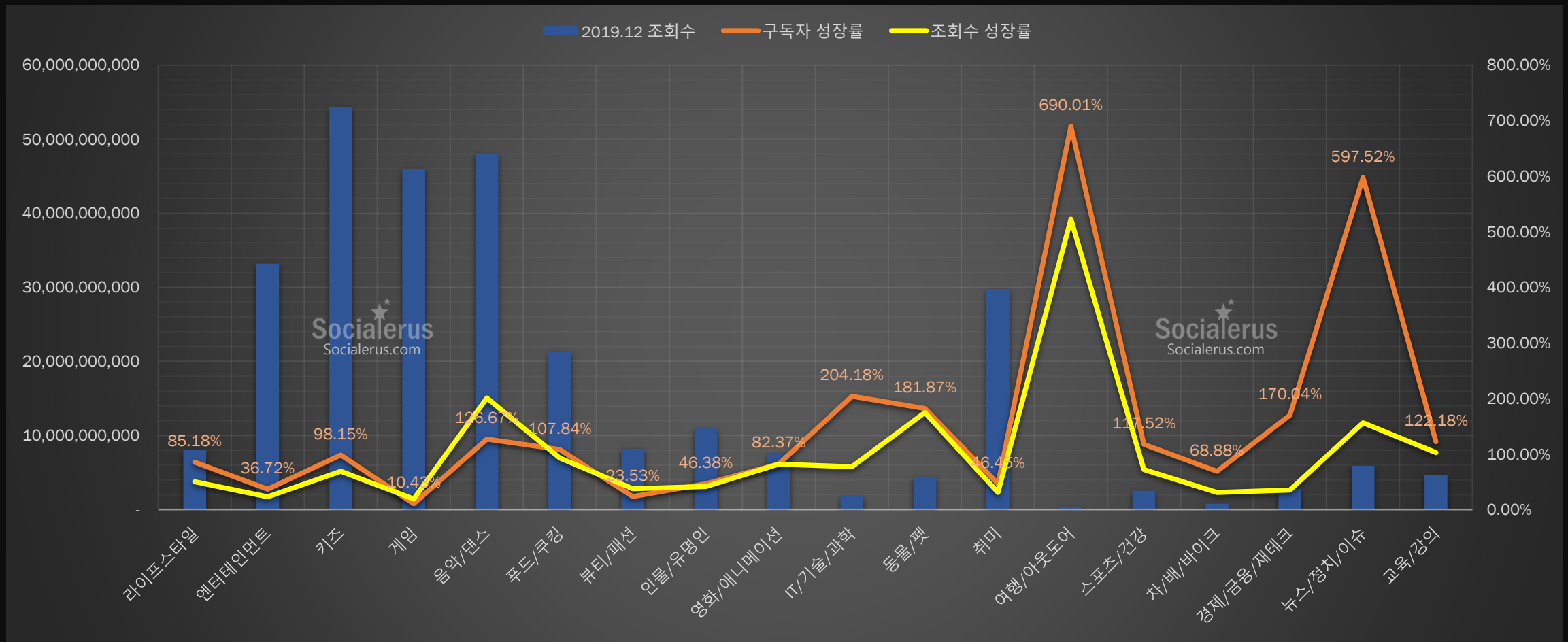
2019 한국 유튜브 카테고리별 채널 분포

2019년 한국 유튜브 채널들의 카테고리 분포를 분석한 자료입니다.
 "게임, 엔터테인먼트, 뷰티/패션, 푸드/쿠킹" 카테고리에 속한 채널이 상대적으로 많은 편이며 지속적으로 생겨나고 있습니다.
 '키즈'의 경우 상대적으로 채널 수는 적은 편이며, 유튜브의 아동 보호 정책으로 인해 당분간 채널이 변동이 많을 것으로 예상됩니다.
 그 외에도 IT/기술/과학, 뉴스/정치/이슈, 교육/강의 카테고리의 채널 수가 급증하고 있는 추세가 2019년 특징 중의 하나입니다.



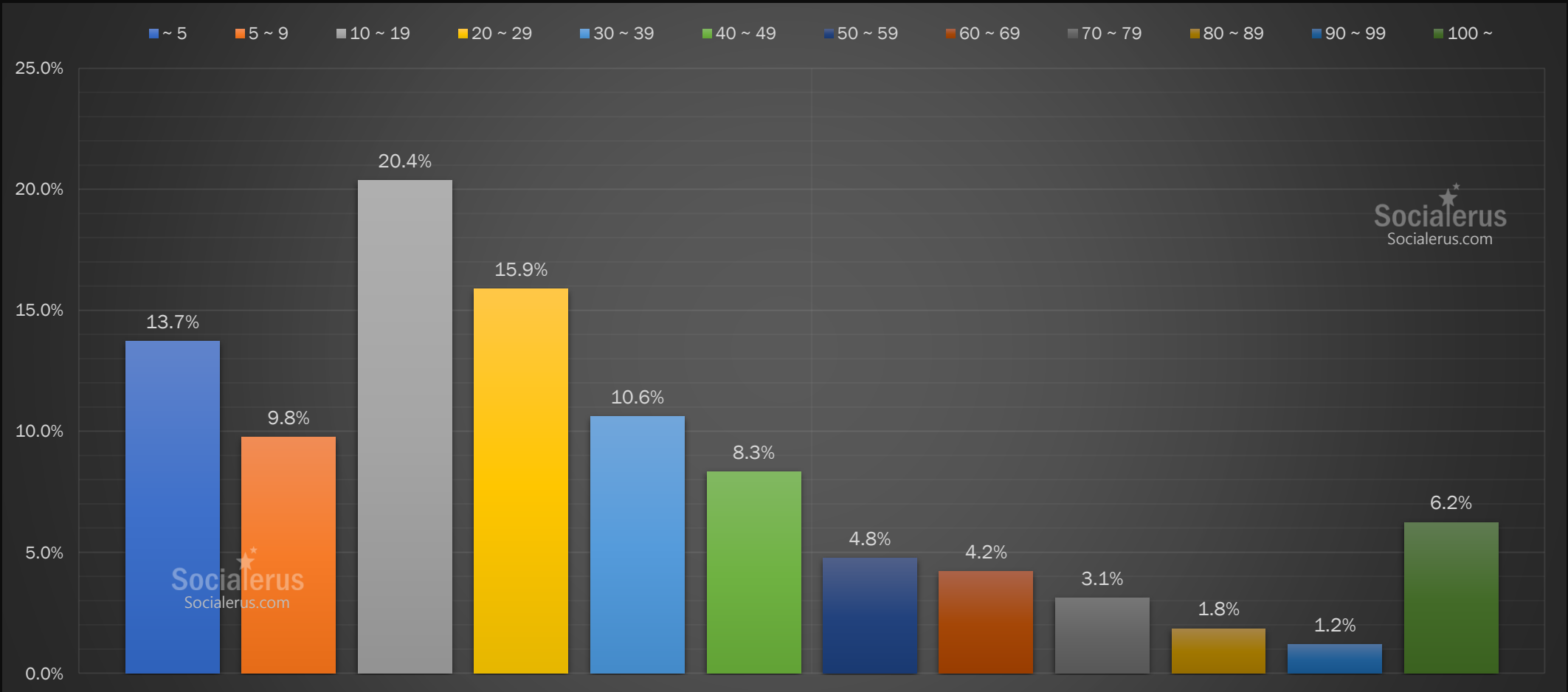
2019 한국 유튜브 카테고리별 구독자/조회수 성장률

2019년도 역시 키즈, 게임, 음악/댄스, 엔터테인먼트 등의 카테고리가 2018년과 같이 여전히 높은 조회수를 보여주고 있습니다.
 2019년 구독자가 급상승한 채널은 "여행/아웃도어 (690%), 뉴스/정치/이슈 (597%), IT/기술/과학 (204%), 경제/금융/재테크 (170%)"입니다.
 구독자가 급성장한 카테고리는 조회수도 동반 상승하였으며, 음악/댄스 카테고리는 조회수 성장이 구독자 상승률을 초과하여 향후 주목할 필요가 있습니다.



2019 한국 유튜브 좋아요:싫어요 비율 분포

영상이 '싫어요'를 1개 받을 때 '좋아요'를 몇 개 받는지 백 만개 이상의 영상 데이터를 분석한 자료입니다.
좋아요:싫어요 비율이 높을수록 시청자가 해당 영상을 더욱 좋아한다는 의미로 시청자 반응을 확인하는 중요한 데이터입니다.
 전체 영상의 40.9%(5개 이하 13.7%, 5~9개 9.8%, 10~19개 20.4%, 20개 이하 15.9%)가 싫어요 1개당 좋아요를 20개 이하로 받고 있습니다.





소셜러스는

2017년 서비스를 시작한 아시아 최초의 유튜브 빅데이터 플랫폼입니다.

소셜러스는 축적된 국내 최대 빅데이터를 기반으로 **크리에이터, MCN, 에이전시, 광고주**를 위해 **유튜버 랭킹, 채널/영상 성과 분석 보고서, 프리미엄 멤버십** 등 다양한 데이터 서비스를 제공하고 혁신적인 **유튜브 광고 매칭 프로그램**을 선보이며 크리에이터 관련 마켓을 선도하고 있습니다.

Socialerus.com

소셜러스 랭킹

구독자/조회수는 물론 최근 성장률과 인기도를 기반으로 독자적인 소셜러스 랭킹 알고리즘 및 카테고리별, 지난 시점 랭킹 확인 가능

소셜러스 시즌 4. 강력한 검색 기능과 채널의 상세한 정보 및 프리미엄/인사이드를 확인해 보세요! Login Contact us South Korea

Socialerus 소셜러스 랭킹 인사이드 프리미엄 가이드 Search

아시아 최초, 유튜브 빅데이터 랭킹/분석 & A.I. Media tech 소셜러스 Socialerus
소셜러스는 2017.07월부터 데이터를 수집/분석하여 가장 방대한 한국 유튜브 데이터를 보유하고 있습니다.

Asia South Korea Vietnam Japan Thailand Russia India Sigapore

소셜러스랭킹 조회 구독자 좋아요 M.I. S.I.

1위~ 200위~ 500위~ 1000위~ 2000위~

Today 일주일 전 1개월 전

전체 라이프스타일 음악/댄스 뷰티/패션 영화/애니메이션 키즈 게임 여행/아웃도어 스포츠 뉴스/정치/이슈 비영리/NGO

엔터테인먼트 푸드/쿠킹 인물/유명인 IT/기술/과학 동물/펫 취미 차/배/바이크 경제/금융/재테크 교육/강의 미분류

Rank	Channels	Data
1위	엔터테인먼트 밍꼬발랄Minggo	구독자 399,425 조회수 198,861,856 영상 294
2위	음악/댄스 JFlaMusic	구독자 13,172,347 조회수 2,364,885,968 영상 233
3위	푸드/쿠킹 tzuyang쯔양	구독자 1,246,551 조회수 178,749,610 영상 170
4위	엔터테인먼트	구독자 2,345,772

음악/댄스
JFlaMusic

채널 개설 : 2011-08-22

최근 일주일 구독자 증가 **78,981**

최근 일주일 조회수 증가 **12,796,938**

영상 평균 view **10,140,725**

구독자 1명 평균 view **170**

아시아 주요 국가별/통합 랭킹

카테고리별 채널 분류 및 다양한 정렬 기능

소셜러스랭킹 조회 구독자 좋아요 M.I. S.I.

1위~ 200위~ 500위~ 1000위~ 2000위~

Today 일주일 전 1개월 전

국내 4000여개 이상의 채널 랭킹 및 개요

채널 상세 정보

채널 개요, 동급 비교 인사이트, 지난 시점 대비 성장률, 인기/최신 영상, 최근 30일 상세 데이터 등 채널의 상세 정보 제공

JFlaMusic
유튜브 바로가기

Check out my amazing new Merch, I hope you like it:
http://bit.ly/jflastore You can now listen to my new single on Spotify, Apple Music, Google Play, Amazon Prime, KK Box, Deezer & more by following these links: Apple Music - http://po.st/JFlaApple Spotify - http://po.st/JFlaSpotify Google Play - http://po.st/JFlaGoogle Amazon - http://po.st/JFlaAmazon KK Box - http://po.st/JFlaKKBOX Deezer - http://po.st/JFlaDeezer Dont forget to subscribe, like and leave a comment. YouTube: http://bit.ly/Zca196b https://www.facebook.com/jfla https://twitter.com/jfla Instagram: http://bit.ly/1RRF9U1 really hope you guys enjoy my videos♥ For any business or booking enquiries please contact Jordan Lloyd on jordan.lloyd@stereo.com

프리미엄 멤버십 신청

프리미엄 멤버십 할인 이벤트 중

소셜러스 등급 Tier. 1	총합랭킹 2위	미디어랭킹 6위	소셜랭킹 793위
구독자 13,300,932	조회수 2,386,602,264	좋아요 26,942,496	싫어요 691,049
SRC 3.098130	업로드 영상 233	댓글 1,847,290	채널 운영 2,920 일

Media 인사이트

영상 평균 조회수 10,242,928.17 6,545,200.27 Subsc. over 5M 평균	영상 평균 좋아요 115,633.03 32,764.83 Subsc. over 5M 평균
영상 평균 댓글 7,928.28 2,073.62 Subsc. over 5M 평균	영상 업로드 주기 (일) 12.00 5.46 Subsc. over 5M 평균

Social 인사이트

구독자 1명 평균 조회수 179.43 381.17 Subsc. over 5M 평균	구독자 1명 평균 좋아요 2.03 1.44 Subsc. over 5M 평균
구독자 1명당 평균 댓글 0.14 0.13 Subsc. over 5M 평균	싫어요 대비 좋아요 38.99 20.74 Subsc. over 5M 평균

분류	1일 전	1주일 전	1개월 전	3개월 전	6개월 전	1년 전
구독자	13,293,428	0	12,948,240	12,091,756	10,982,227	8,981,053
영상	233	0	232	226	217	197
조회수	2,385,153,524	0	2,330,769,025	2,207,404,515	2,033,955,960	1,669,496,357
좋아요	26,921,178	0	19,185,661	23,698,326	17,215,542	17,923,710
싫어요	690,376	0	509,072	596,963	447,253	457,013
댓글	1,846,358	0	1,224,956	1,682,315	1,267,916	1,434,767

Date	구독자	조회	영상	좋아요	싫어요	댓글	조회수/영상	좋아요/싫어요	예상수익 US\$	SR coin
2019-08-20	13,300,932	2,386,602,264	233	26,942,496	691,049	1,847,290	10,242,928.17	38.99	362.19~5,794.96	\$ 0.000525
2019-08-19	13,293,428	2,385,153,524	233	26,921,178	690,376	1,846,358	10,236,710.40	38.99	393.41~6,294.52	\$ 0.000588
2019-08-18	13,284,434	2,383,579,894	233	26,897,697	689,618	1,845,471	10,229,956.63	39.00	434.73~6,955.70	\$ 0.000420
2019-08-17	13,273,737	2,381,840,969	233	26,883,086	689,036	1,845,490	10,222,493.43	39.02	411.05~6,576.73	\$ 0.000588
2019-08-16	13,264,063	2,380,196,787	233	26,860,994	688,282	1,844,412	10,215,436.85	39.03	392.93~6,286.88	\$ 0.000588
2019-08-15	13,254,707	2,378,625,068	233	26,837,599	687,547	1,843,555	10,208,691.28	39.03	429.28~6,868.51	\$ 0.000378
2019-08-14	13,244,993	2,376,907,940	233	26,831,939	687,490	1,843,133	10,201,321.63	39.03	0.00~0.00	\$ 0.000000
2019-08-12	13,224,581	2,373,577,941	233	26,780,483	685,944	1,840,831	10,187,029.79	39.04	421.92~6,750.64	\$ 0.000651
2019-08-11	13,213,789	2,371,890,281	233	26,754,141	685,120	1,839,657	10,179,786.61	39.05	480.11~7,681.70	\$ 0.000693
2019-08-10	13,203,262	2,369,969,855	233	26,727,175	684,307	1,838,426	10,171,544.44	39.06	428.58~6,857.22	\$ 0.000630
2019-08-09	13,192,326	2,368,255,549	233	26,702,578	683,522	1,837,247	10,164,186.91	39.07	413.99~6,623.87	\$ 0.000651
2019-08-08	13,182,105	2,366,599,581	233	26,678,223	682,753	1,835,956	10,157,079.75	39.07	428.40~6,854.45	\$ 0.000567
2019-08-07	13,172,347	2,364,885,968	233	26,657,292	682,122	1,835,114	10,149,725.18	39.08	419.87~6,717.97	\$ 0.000630
2019-08-06	13,163,036	2,363,206,476	233	26,632,040	681,360	1,833,920	10,142,517.06	39.09	414.95~6,639.18	\$ 0.000693
2019-08-05	13,153,062	2,361,546,682	233	26,604,746	680,539	1,832,408	10,135,393.48	39.09	453.05~7,248.74	\$ 0.000777
2019-08-04	13,141,739	2,359,734,496	233	26,574,914	679,737	1,830,806	10,127,615.86	39.10	482.44~7,719.06	\$ 0.000777
2019-08-03	13,129,730	2,357,804,731	233	26,544,388	678,852	1,829,228	10,119,333.61	39.10	478.50~7,656.00	\$ 0.000777
2019-08-02	13,117,699	2,355,890,731	233	26,514,036	678,025	1,827,539	10,111,119.02	39.10	464.23~7,427.64	\$ 0.000819

최다 댓글

Ed Sheeran - Shape Of You (cover by J.Fla)
조회 238,395,315
좋아요 2,491,171 | 댓글 64,719

2017-01-13 12:05:00

최다 싫어요

Ed Sheeran - Shape Of You (cover by J.Fla)
조회 238,395,315
좋아요 2,491,171 | 댓글 64,719

2017-01-13 12:05:00

최고 좋아요

Ed Sheeran - Shape Of You (cover by J.Fla)
조회 238,395,315
좋아요 2,491,171 | 댓글 64,719

2017-01-13 12:05:00

최고 조회수

Ed Sheeran - Shape Of You (cover by J.Fla)
조회 238,395,315
좋아요 2,491,171 | 댓글 64,719

2017-01-13 12:05:00

다양한 콘텐츠와 데이터 제공

주요 유튜브 채널의 일간 성장 데이터, 매일 급성장 채널 Top 10 및 최신 인기 영상 등의 다양하고 독자적인 콘텐츠 제공

South Korea · 08. 19 ~ 08. 20 증가 데이터

구독자	영상	조회	좋아요	싫어요	댓글
595,796 +0.07%	919 +0.06%	235,083,478 +0.15%	2,972,700 +0.13%	236,296 +0.11%	106,156 +0.08%

최다 조회수 영상

최근 1주일 이내 업로드 된 영상들 중 가장 많은 조회수를 기록한 영상들을 소개합니다.

<p>1위 WINNER</p> <p>JINU - '도토리 (Feat. MINO)' M/V</p> <p>조회 2,883,910 좋아요 335,436 댓글 19,228</p> <p>2019.08.14</p>	<p>2위 BANGTANTV</p> <p>[PREVIEW] BTS (방탄소년단) BTS 2019 SUMMER...</p> <p>조회 2,696,316 좋아요 659,987 댓글 32,147</p> <p>2019.08.15</p>	<p>3위 흥밋명</p> <p>악영되지 전문 구마사무소 2 [흥밋명 특별편]</p> <p>조회 1,945,787 좋아요 52,657 댓글 5,371</p> <p>2019.08.14</p>	<p>4위 BANGTANTV</p> <p>[EPISODE] BTS (방탄소년단) LOVE MYSELF Global...</p> <p>조회 1,868,329 좋아요 433,296 댓글 13,912</p> <p>2019.08.16</p>	<p>5위 보검 TV</p> <p>오우...</p> <p>조회 1,675,016 좋아요 30,616 댓글 4,633</p> <p>2019.08.16</p>
<p>6위 핑크퐁 (인기 동요 · ...)</p> <p>빈대맘송 핑크퐁 퍼펙트 월드에 펼쳐진 귀여운 네모네모 큐브...</p> <p>조회 1,515,459 좋아요 9,038 댓글 71</p> <p>2019.08.16</p>	<p>7위 핑크퐁 (인기 동요 · ...)</p> <p>희재 안정송 불이 높아와 불났을 땐 119 소방 안전 동요...</p> <p>조회 1,500,266 좋아요 11,622 댓글 78</p> <p>2019.08.17</p>	<p>8위 꽃자</p> <p>진심으로 죄송합니다</p> <p>조회 1,487,243 좋아요 11,860 댓글 16,472</p> <p>2019.08.16</p>	<p>9위 tzuyang쯔양</p> <p>감사합니다</p> <p>조회 1,339,501 좋아요 54,044 댓글 10,394</p> <p>2019.08.14</p>	<p>10위 보검 TV</p> <p>애들이 담담기로 행내집무단침입은음... 허각ㅠㅠ</p> <p>조회 1,168,166 좋아요 23,184 댓글 8,128</p> <p>2019.08.14</p>

구독자 급상승 채널 Top 10

1	[KR] 알리미 황희두	11.33%	22,752
2	[KR] 우수근의 한중일TV	5.36%	14,800
3	[KR] 김종민TV	4.69%	1,236
4	[KR] 스무디 SMOOTHIE	3.76%	186
5	[KR] YouTube석현TV	3.70%	27
6	[KR] Milana FamilyShow	2.79%	1,818,513
7	[KR] 풍양	2.65%	3,586
8	[KR] drawing maza그림 마자	2.22%	90
9	[KR] KB금융그룹	2.08%	68,401
10	[KR] 삼성카드 Samsung Card	2.02%	39,382

조회수 급상승 채널 Top 10

1	[KR] 원카전세렌트카의모든것	48.51%	1,076
2	[KR] 희정heejoyee	16.63%	528,842
3	[KR] Awesome Story	15.78%	15,850
4	[KR] 우수근의 한중일TV	14.52%	369,872
5	[KR] H	14.29%	2,435
6	[KR] 뮤직tap	9.76%	30,076
7	[KR] 김종민TV	8.11%	29,556
8	[KR] 알리미 황희두	7.88%	3,450,951
9	[KR] 리니하이Irin hi	6.06%	33
10	[KR] 핫별	5.72%	620,055

좋아요 급상승 채널 Top 10

1	[KR] 자니타임	565.63%	32
2	[KR] Awesome Story	72.78%	158
3	[KR] 원카전세렌트카의모든것	25.81%	31

댓글 급상승 채널 Top 10

1	[KR] 채널허니	166.67%	3
2	[KR] 덩동데이! Ding Dong Day!	125.00%	4
3	[KR] Awesome Story	112.50%	32

소셜러스만의 독자적인 서비스

프리미엄 멤버십

소셜러스 모든 채널의
상세 데이터를 확인 할 수 있는
유료 프리미엄 웹 멤버십

스폰서형 AD

국내 최초의 CPV(Cost per View) 단가 방식으로
조회수를 보장하는 새로운 유튜브 광고 방식

Customized Web Service

MCN/에이전시를 위한
별도의 웹 구축 및 관리

채널/영상 성과 레포트

채널 그룹의 월간 성장 분석 레포트
브랜드드 영상 성과 추적 레포트

소셜러스 루키즈

채널 분석 컨설팅, 강연, 채널 홍보,
광고 매칭까지 통합 패키지 멤버십

공동 마케팅

이벤트, 행사, 전시회 등



The only way, **Media Tech Business with 99% of YouTubers**

[Socialerus.com](https://socialerus.com)